

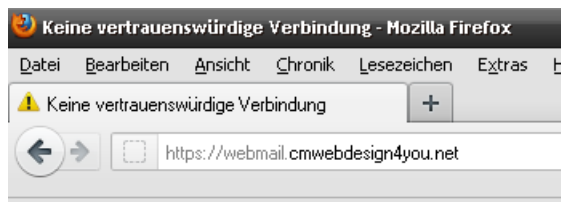
Anleitung: E-Mail Adresse abrufen über das Internet mit Webmail

Sie können Ihre E-Mail Adresse überall abrufen wo Ihnen ein Internetanschluss zur Verfügung steht. Nachfolgende Anleitung zeigt Ihnen, wie Sie Zugriff auf das sogenannte Webmail erhalten.

1. Schritt


Öffnen Sie den Browser Ihrer Wahl. Nachfolgende Bildschirmfotos sind mit dem Browser „Mozilla Firefox“ entstanden. Jedoch sollte die Vorgehensweise bei anderen Browsern in etwa die gleiche sein.

Geben Sie in der Adressleiste Ihres Browsers die Adresse „<https://webmail.cmwebdesign4you.net>“ ein.



2. Schritt

Sie erhalten evtl. eine Meldung dass dieser Verbindung oder der Internetseite nicht vertraut wird. Klicken Sie auf „Ich kenne das Risiko“.



Dieser Verbindung wird nicht vertraut

Sie haben Firefox angewiesen, eine gesicherte Verbindung zu **webmail.cmwebdesign4you.net** aufzubauen, es kann aber nicht überprüft werden, ob die Verbindung sicher ist.

Wenn Sie normalerweise eine gesicherte Verbindung aufbauen, weist sich die Website mit einer vertrauenswürdigen Identifikation aus, um zu garantieren, dass Sie die richtige Website besuchen. Die Identifikation dieser Website dagegen kann nicht bestätigt werden.

Was sollte ich tun?

Falls Sie für gewöhnlich keine Probleme mit dieser Website haben, könnte dieser Fehler bedeuten, dass jemand die Website fälscht. Sie sollten in dem Fall nicht fortfahren.

- ▶ Technische Details
- ▶ Ich kenne das Risiko

3. Schritt

Klicken Sie auf „Ausnahme hinzufügen“.



Dieser Verbindung wird nicht vertraut

Sie haben Firefox angewiesen, eine gesicherte Verbindung zu **webmail.cmwebdesign4you.net** aufzubauen, es kann aber nicht überprüft werden, ob die Verbindung sicher ist.

Wenn Sie normalerweise eine gesicherte Verbindung aufbauen, weist sich die Website mit einer vertrauenswürdigen Identifikation aus, um zu garantieren, dass Sie die richtige Website besuchen. Die Identifikation dieser Website dagegen kann nicht bestätigt werden.

Was sollte ich tun?

Falls Sie für gewöhnlich keine Probleme mit dieser Website haben, könnte dieser Fehler bedeuten, dass jemand die Website fälscht. Sie sollten in dem Fall nicht fortfahren.

[Diese Seite verlassen](#)

► Technische Details

▼ Ich kenne das Risiko

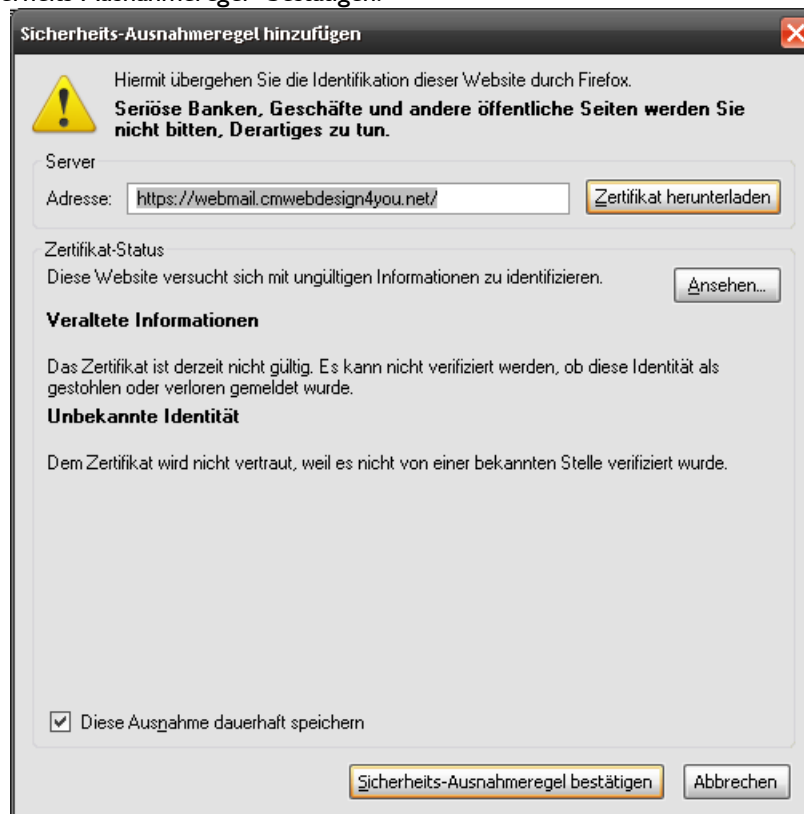
Wenn Sie wissen, warum dieses Problem auftritt, können Sie Firefox anweisen, der Identifikation dieser Website zu vertrauen. **Selbst wenn Sie der Website vertrauen, kann dieser Fehler bedeuten, dass jemand ihre Verbindung manipuliert.**

Fügen Sie keine Ausnahme hinzu, außer Sie wissen, dass es einen guten Grund dafür gibt, warum diese Website keine vertrauenswürdige Identifikation verwendet.

[Ausnahmen hinzufügen...](#)

4. Schritt

Klicken Sie auf „Sicherheits-Ausnahmeregel“ bestätigen.





CMWebDesign4You

Inh.: Christian Molter

5. Schritt

Geben Sie im Feld „Benutzername“ Ihre E-Mail-Adresse ein und im Feld „Passwort“ Ihr zugehöriges Passwort. Klicken Sie auf „Anmelden“. Sind Ihre Zugangsdaten korrekt, erhalten Sie eine Ansicht die einem E-Mail Programm sehr ähnlich sieht. Viel Spaß beim E-Mail schreiben 😊

Willkommen bei CMWebDesign4You Webmail

Benutzername

Passwort

Anmelden